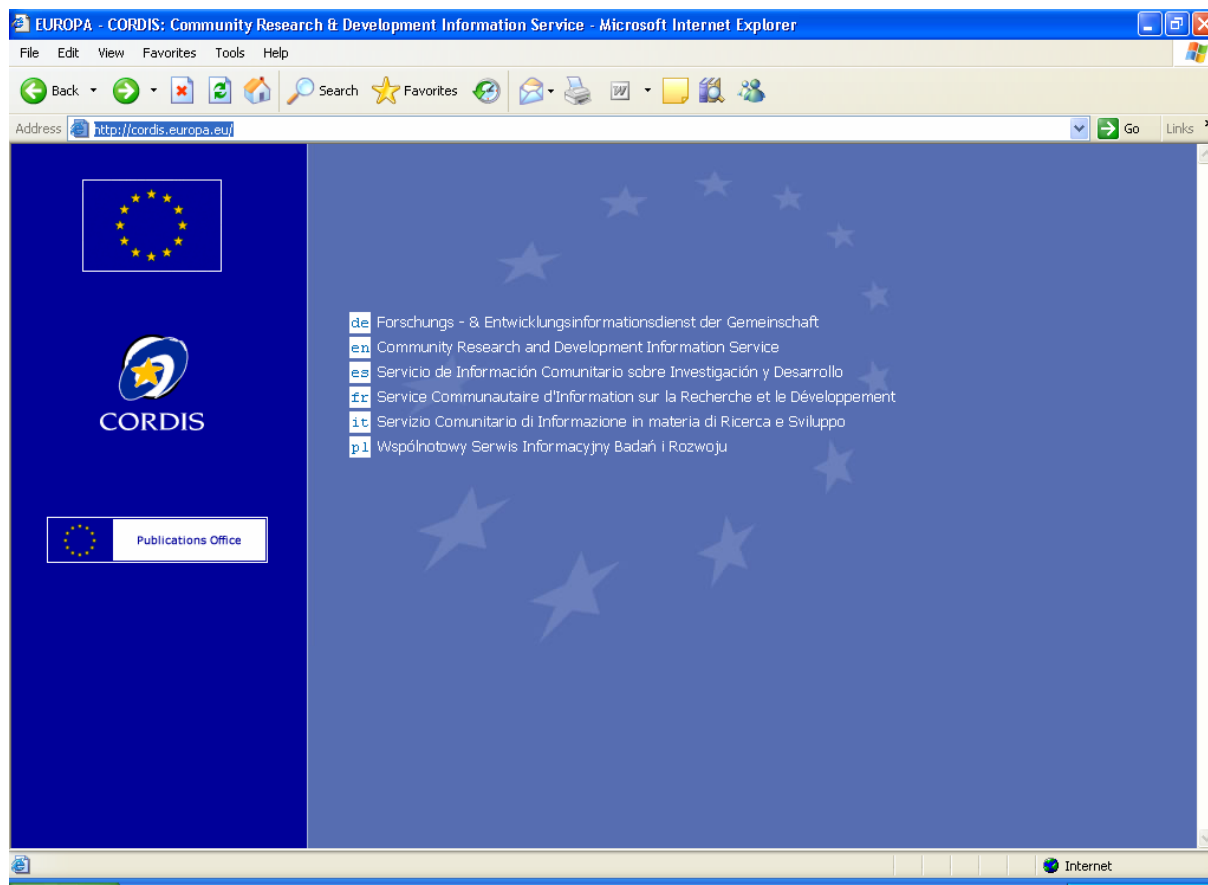


Kako se snaći u FP7 programu

Ovo je vodič za pregledavanje i prijavu FP7 projekata. Sastoji se od nekoliko osnovnih koraka za pregledavanje informacija o projektima.

Prvi korak

Početni korak u snalaženju u FP7 (Seventh Framework Programme) je stranica www.cordis.lu odnosno <http://cordis.europa.eu/>. Ova stranica ne nudi informacije, već samo mogućnost odabira jezika – vjerojatno ćete odabrati engleski.

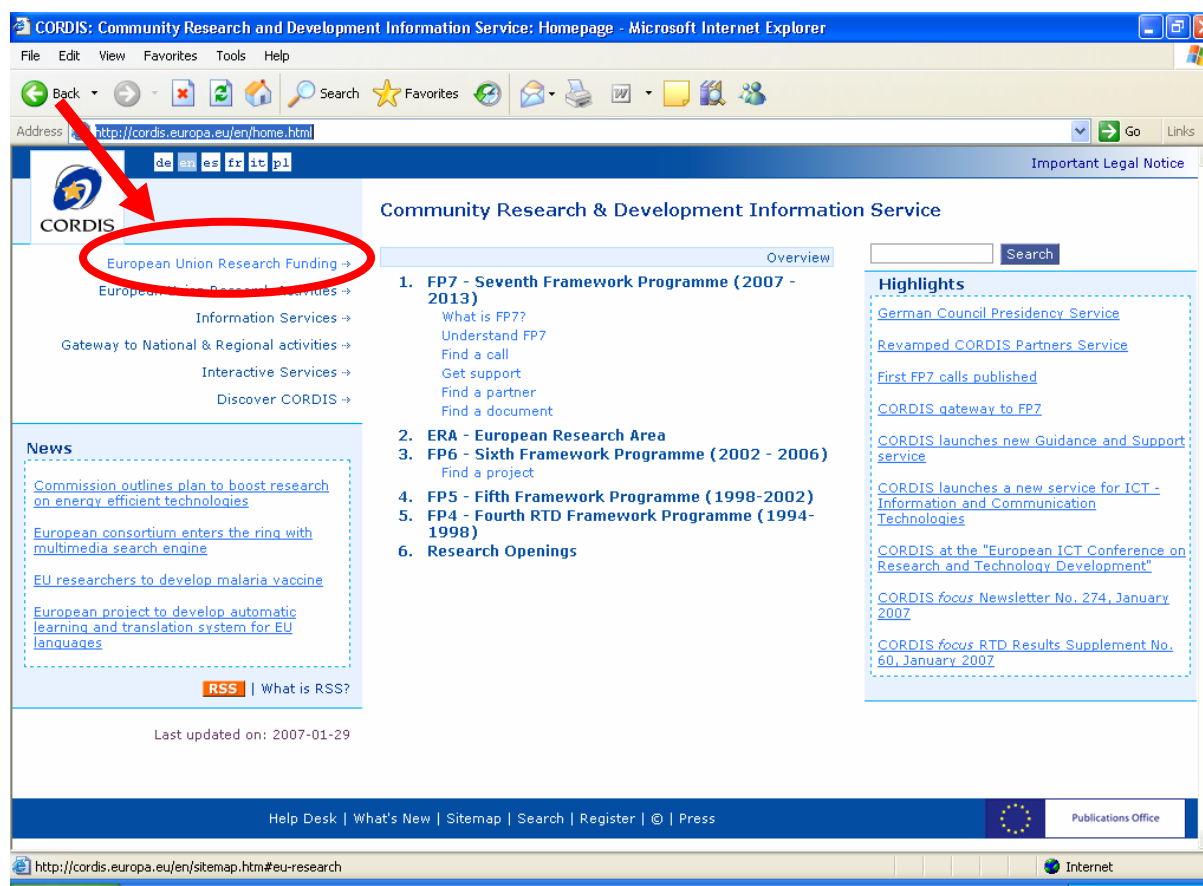


Slika 1 – Prva (uvodna) stranica CORDIS poslužitelja

Drugi korak

Nakon odabira jezika, otvara se glavna stranica CORDIS poslužitelja <http://cordis.europa.eu/en/home.html>.

Najznačajniji link nalazi se prvi se lijeve strane – *European Union Research Funding*. Prelaskom mišem preko linka pokazuju se novi linkovi vezani za financiranje europskih projekata.

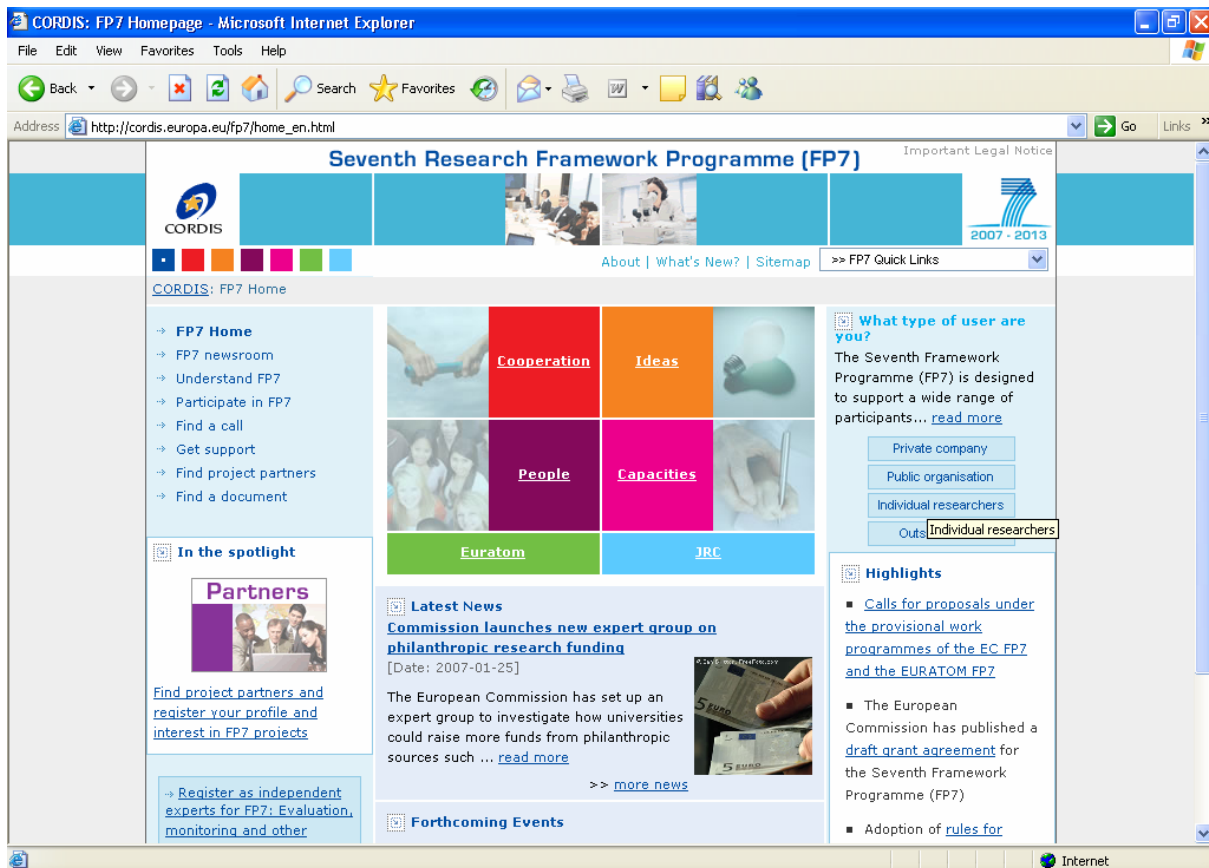


Slika 2 – Glavna stranica CORDIS poslužitelja

Trenutno je od najvećeg značaja link FP7 - Seventh Framework Programme (2007 - 2013) koji vodi na stranicu FP7 projekata http://cordis.europa.eu/fp7/home_en.html.



Slika 3 – Izbornik s linkom za stranicu FP7 projekata



Slika 4 – Osnovna stranica FP7 programa

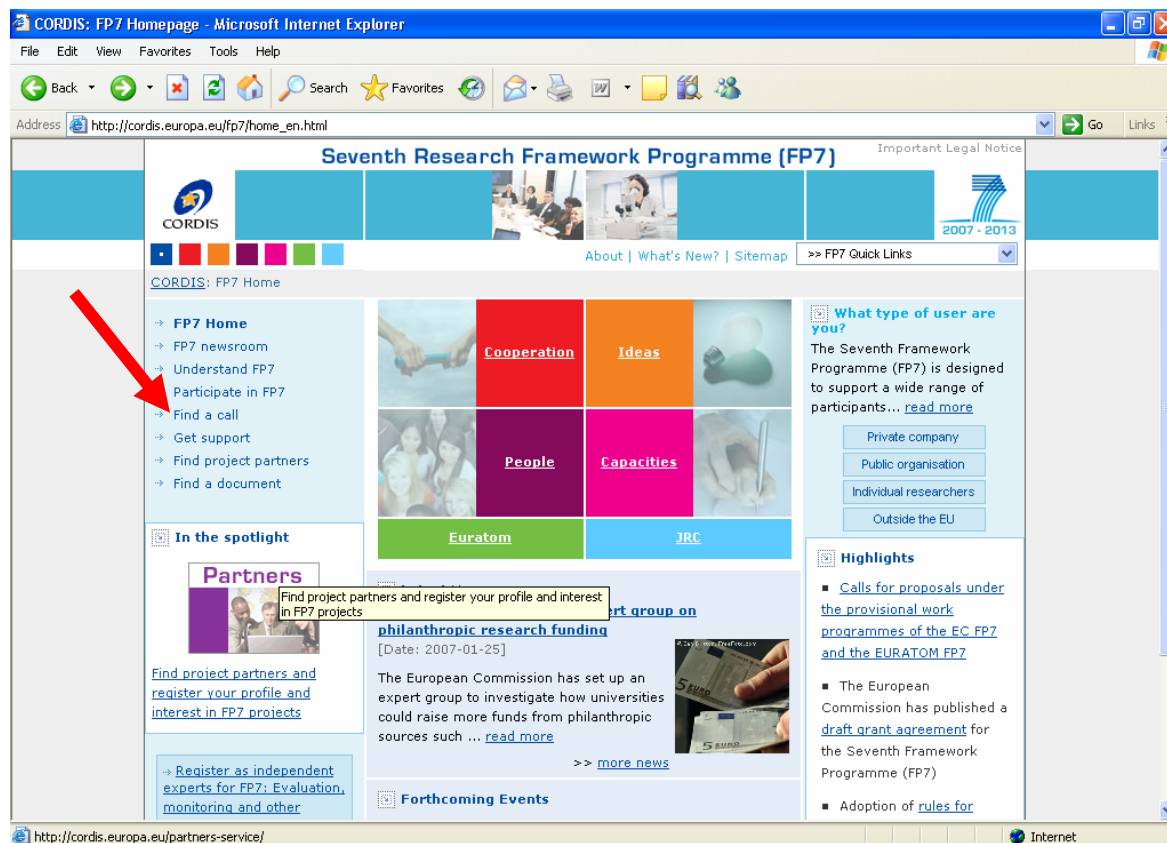
Na ovoj stranici nalazi se niz izbornika putem kojih je moguće saznati više informacija o FP7 projektima. Vjerojatno najznačajniji je *glavni izbornik* s lijeve strane.



Slika 5 – Glavni izbornik na FP7 stranici

Treći korak

U ovom koraku slijedimo link *Find a Call* iz glavnog izbornika kako bismo došli na stranicu <http://cordis.europa.eu/fp7/dc/index.cfm?fuseaction=UserSite.FP7CallsPage>.



Slika 6 – Link za traženje poziva

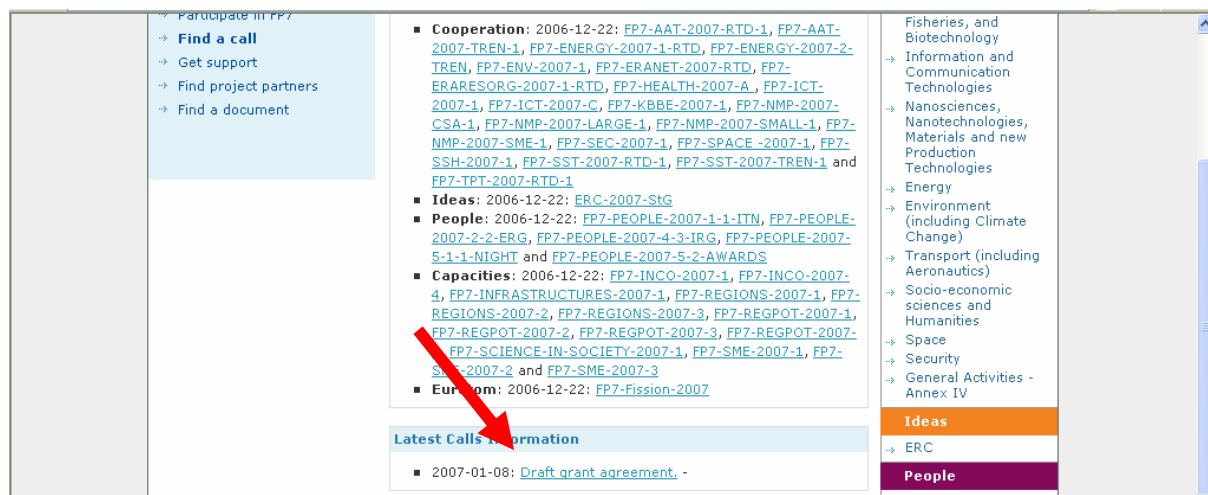
Na ovoj stranici objavljeni su otvoreni pozivi za predlaganje projekata. Iz imena poziva može se vidjeti na koji specifični program i tematsku cjelinu se poziv odnosi.



Slika 7 – Objavljeni pozivi i informacije o pozivima

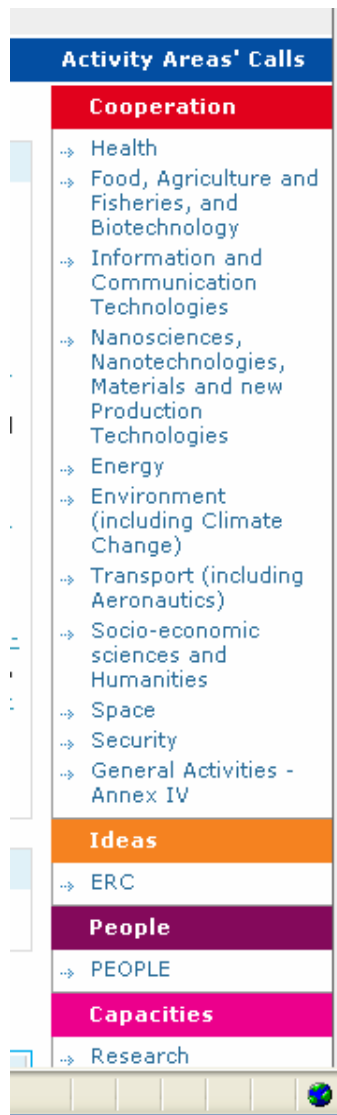
Velik broj poziva za prijavu FP7 projekata objavljen je 22. prosinca 2006. godine. Na ovoj stranici pozivi su podijeljeni na aktivnosti Cooperation, Ideas, People, Capacities i Euratom.

Ispod popisa poziva nalazi se i uzorak ugovora (*Draft grant agreement*).



Slika 8 – Link za uzorak ugovora o FP7 projektima

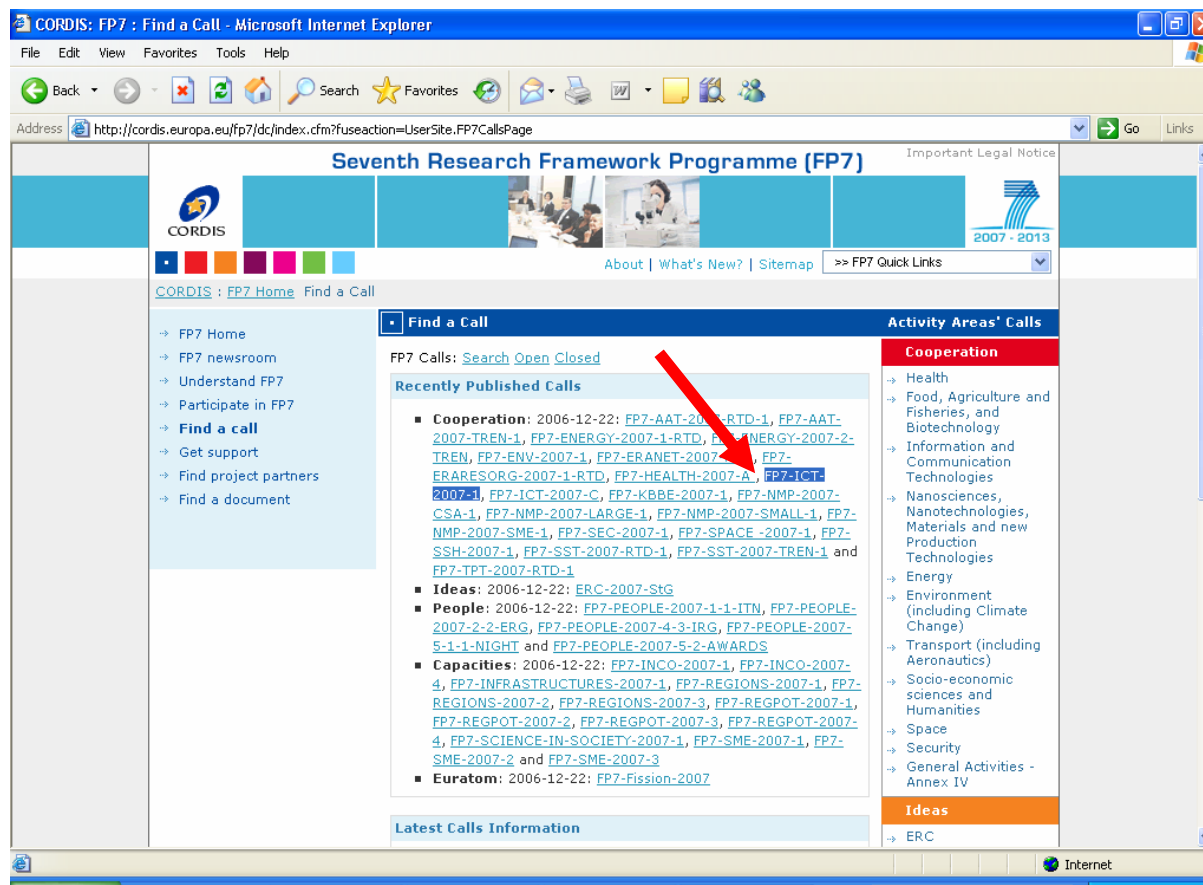
S desne strane web stranice naveden je popis aktivnosti koje obuhvaća FP7. Ovdje se nalazi popis svih aktivnosti koje pokriva FP7 program



Slika 9 – Važni likovi u desnom dijelu stranice FP7 programa

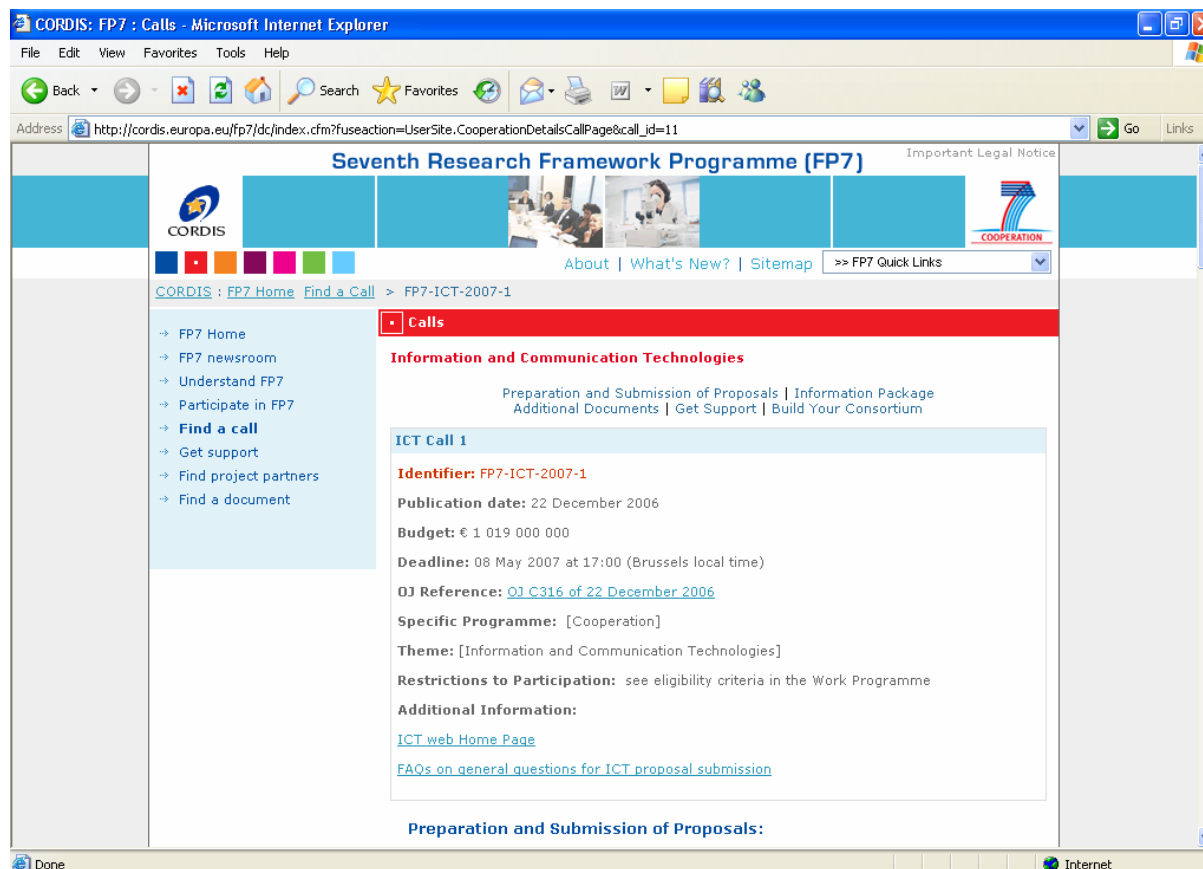
Četvrti korak

U ovom koraku izabrat ćemo kao primjer jedan od poziva iz područja ICT (*Information and Communication Technology*), objavljen 22. prosinca 2006. godine. Klikom na link odlazimo na poziv FP7-ICT-2007-1, odnosno na stranicu http://cordis.europa.eu/fp7/dc/index.cfm?fuseaction=UserSite.CooperationDetailsCallPage&call_id=11.



Slika 10 – Link jednog od poziva koji vodi na stranicu poziva

Stranica poziva FP7-ICT-2007-1 sadrži sve bitne informacije za ovaj poziv.



Slika 11 – Stranica poziva FP7-ICT-2007-1

Prva vrlo važna informacija je **Deadline**, odnosno rok do kojeg je moguće prijaviti prijedloge za projekte:



Slika 12 – Rok prijave prijedloga za projekte

Druge značajne informacije su *Specific Programme* i *Theme* koji definiraju na koji program i tematsku cjelinu se poziv odnosi.



ICT Call 1

Identifier: FP7-ICT-2007-1

Publication date: 22 December 2006

Budget: € 1 019 000 000

Deadline: 08 May 2007 at 17:00 (Brussels local time)

OJ Reference: [OJ C316 of 22 December 2006](#)

Specific Programme: [Cooperation]

Theme: [Information and Communication Technologies]

Restrictions to Participation: see eligibility criteria in the Work Programme

Additional Information:

[ICT web Home Page](#)

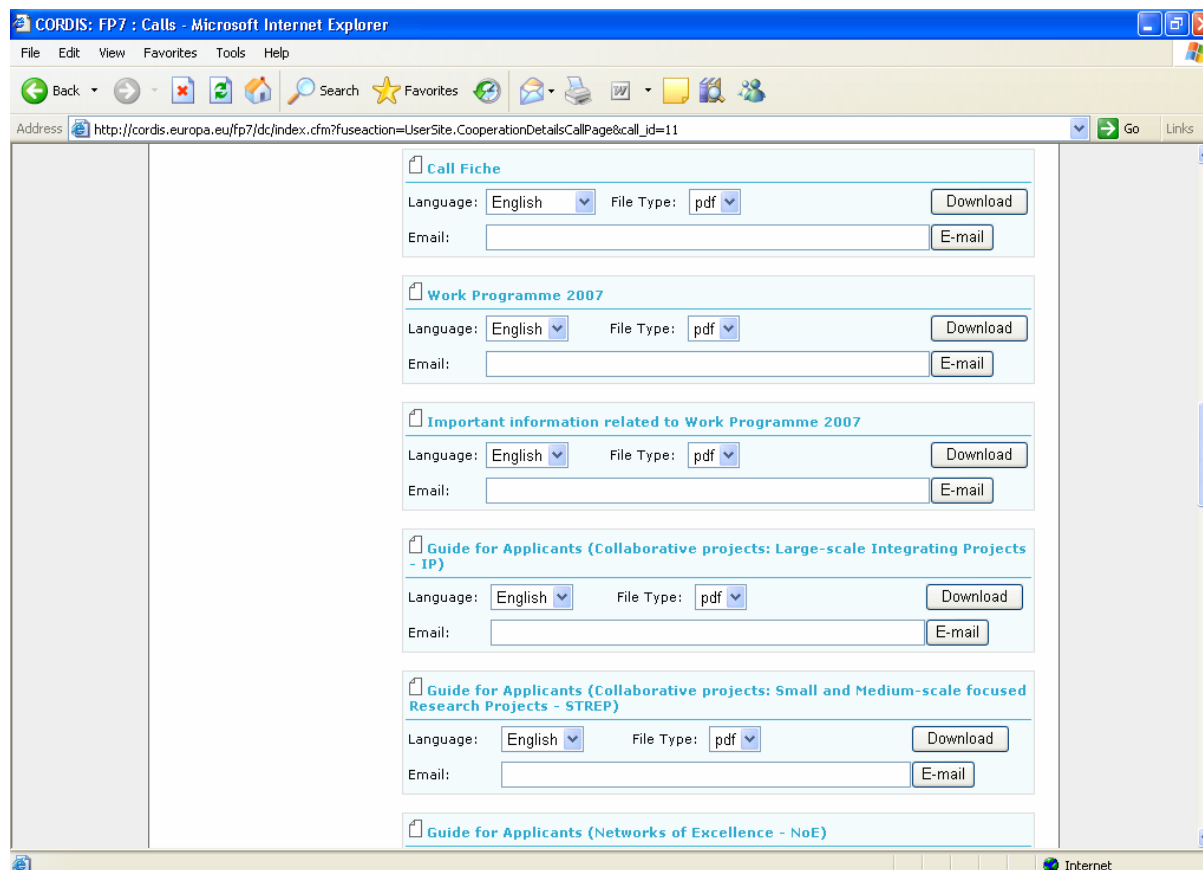
[FAQs on general questions for ICT proposal submission](#)

Slika 13 – Specifični program i tematska cjelina na koje se poziv odnosi

Ako ideja projekta ne spada u područje pokriveno pozivom, ne isplati se slati prijedlog projekta za taj poziv jer će sigurno biti odbijen.

Peti korak

Pri dnu stranice nalaze se dokumenti vezani za ovaj poziv.



Slika 14 – Dokumenti koji se mogu preuzeti sa stranice poziva FP7-ICT-2007-1

Među dokumentima mogu se pronaći:

Call Fiche – tekst samog poziva;

Work Programme 2007 – cjeloviti tekst radnog programa ICT;

Important information related to Work Programme 2007 – informacije o programu;

Guide for Applicants – vodiči za predlagače projekata (na stranici se mogu pronaći odvojeni vodiči ovisno o shemi financiranja – IP, STREP, NoE, CA, SA)

te drugi dokumenti vezani uz poziv.

Šesti korak

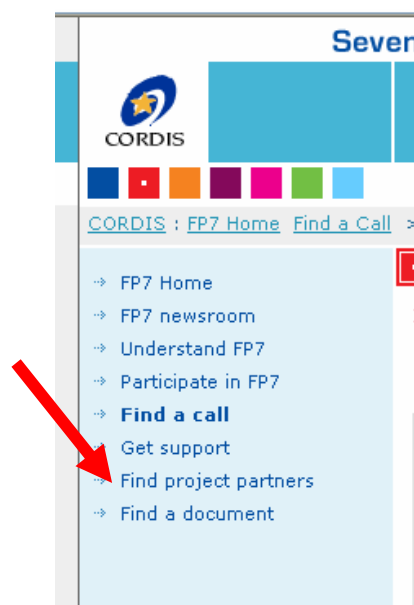
Ovime smo završili bitne korake koji se odnose na prikupljanje informacija o pozivima FP7 programa.

Međutim, treba napomenuti da prijavu projekta obavljaju koordinatori FP7 projekta te da samoj prijavi prethodi (obično višemjesečni) proces koji započinje idejom, okupljanjem konzorcija, pisanjem pojedinih dijelova prijave i okupljanjem tih dijelova u zajednički dokument.

VAŽNA NAPOMENA:

Iako uloga koordinatora na prvi pogled djeluje privlačno, predlaganje i vođenje FP7 projekta vrlo vjerojatno nadilazi sposobnosti **onih koji do sada nisu sudjelovali** u FPx projektima. Preporučljivo rješenje je uključiti se u neki FP7 projekt preko osoba koje sudjeluju, vode ili namjeravaju prijaviti FP7 projekte.

Za one koji ne poznaju osobe uključene u FPx projekte potraga za partnerima može započeti na stranicama samog poziva. U gornjem lijevom kutu, među linkovima, nudi se i link **Find project partners**.



Slika 13 – Link za traženje partnera na stranicama poziva

Putem ovih stranica, možete napraviti svoj profil (nakon registracije). Međutim, baza za FP7 još nije dovršena pa je potencijalne partnere bolje potražiti na stranicama FP6.

<http://cordis.europa.eu/fp6/dc/index.cfm?fuseaction=UserSite.FP6PartnersPage>

DODATNE INFORMACIJE

Dodatne informacije o prijavi i vođenju projekata mogu se dobiti od voditelja FP6 projekata na FER-u. Popis projekata i voditelja objavljen je na FER-ovim web stranicama http://www.fer.hr/projekti/popis_projekata

Autori vodiča:

Božica Horvat

Ivan Žužak

Adrijan Barić

Fakultet elektrotehnike i računarstva Sveučilišta u Zagrebu, siječanj 2007.

Naglašavamo da autori ne odgovaraju za pogreške, kriva tumačenja ili zastarjele informacije u ovoj publikaciji.