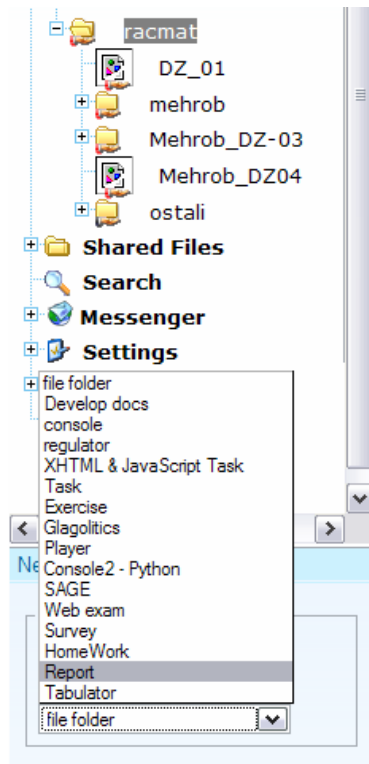


Kako načiniti izvješće (report) u 10 koraka

1. Otvoriti postojeće ili načiniti novo izvješće (plug-in *Report*, u padajućem menu-u za *New*)



Report name: **Mehrob_DZ2**
Choose a task...

[Edit Report](#)
[See data](#)

10.3.2008.

Dodano puuno novih mogućnosti u Report :)

2. Uz pomoć izvjeća moguće je dobiti potpisanu (s imenom studenta) informaciju o nekom Vašem pitanju kao pojedinačan (radio button) ili višestruki (checkbox) odgovor, te komentar, esej, opisnu domaću zadaću, školsko/domaći uradak i tomu slično.

Prvi dio nabrojanih mogućnosti odgovara imenovanoj anketi (vidi plug-in *anketa*), dok drugi služi da se na jednom mjestu dobije uradak koji kompjutor sâm ne bi mogao pregledati i ocijeniti, a nastavnik ima mogućnost jednostavne komunikacije sa svakim pojedincem iz skupine koja piše uradak (odgovoriti na njihove pritužbe, ocijeniti uradak, izmjeniti poruku, ispraviti ocjenu i sl.)

A screenshot of a web-based report form. At the top, there is a text input field for 'Report name:' containing 'Mehrob_DZ2'. Below it, there are two main sections. The first section is titled 'Radio button' and has a checked checkbox. It contains a 'Question text:' field with the text 'Vrijeme potrebno za rješavanje zadaće:' followed by a large text input area. Below this is an 'Options (each in new line):' section with three radio button options: 'manje od 10 sati', 'između 10 i 20 sati', and 'više od 20 sati'. The second section is titled 'Checkbox' and has a checked checkbox. It contains a 'Question text:' field with the text 'Ova domaća zadaća je:' followed by a large text input area. Below this is another 'Options (each in new line):' section with five radio button options: 'korisna', 'teška', 'dosadna', 'zanimljiva', and 'lagana'. At the bottom of the form, there is an unchecked checkbox labeled 'Task'.

3. 'Inline tasks' služe za definiranje teksta izvješća (školske/domaće zadaće), opis zadaće, kao i definiranje tema od kojih svaki student dobiva jednu, ovisno o trenutku kad prvi put otvori izvješće. Idući put kad student otvori izvješće, odabrana tema ga čeka (slučajan izbor događa se samo prvi put), on radi zadano i na koncu šalje uradak. Ako je broj studenata veći od broja zadanih tema, one se ciklički ponavljaju (ako ih ima dovoljno mnogo, smanjuje se mogućnost izmjene uradka).

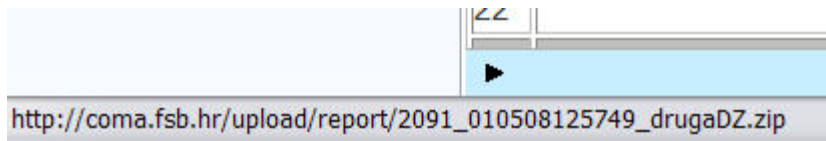
Naslov teme počinje u posebnoj liniji sa ##. U uvodnom dijelu student dobiva osnovnu informaciju što i kako treba načiniti, na što se tema odnosi. Uvod je za sve teme isti i piše se u FCK editoru sa svim mogućnostima stilova, boja, slika i dr.

4. 'Upload' polje služi za upis profesorovih uputa i stvaranja gumba za prebacivanje uradka sa studentovog lokalnog diska na Scriptrunner server, odakle ga nastavnik dohvaća i ocjenjuje. 'Textarea' je prostor za slobodno studenovo pisanje. Ako nisu uključeni 'Inline tasks' ili 'Tasks' preko datoteka, onda može biti i mjesto pisanja studentskog odgovora na zajedničku temu. No, najčešće služi za studentsko slobodno komentiranje (vidi plug-in anketa).

5. Klikom na 'See data' dobit će se legenda (opis) izbornih pitanja (Rdbtn za radio button i Ch1 do Ch_n za check-box) i njihovi odgovori (s rednim brojem izabrane opcije za Rdbtn, a sa '+' na svaki izabrani check-box). Potom slijedi 'Cmtn' za rubriku komentara, gdje se dovođenjem miša povrh 'See' vidi tekst poruke koju je student napisao.

nehrob-1	1	+	See	Dwnld	5
nehrob-1	1	+	See	Dwnld	5
nehrob	Student comment:		See	Dwnld	5
nehrob	zapetljo sam se s MikTeX instalacijama, LaTeX je odlicna stvar kada radi kako bi trebao, ali offline konfiguracija paketa je mucka... bilo bi odlicno kada bi pod Windows-ima postojalo neko iskoristivo vizualno suocelje poput onoga za Matlab GUI, po uzoru na Visual Basic ili Visual C... no zato mi imamo SR.		See	Dwnld	5
nehrob			See	Dwnld	NaN
nehrob-1	1	+	See	Dwnld	1

6. U rubrici 'Upload' nalazi se link (Dwnld) na prebačenu datoteku, (kojoj se link pojavljuje na dnu prozora), a koju nastavnik može otvoriti i pročitati.



Tablica se može složiti po istaknutim naslovima ('Ime studenta', 'Rdbtn', 'Upload'). Slaganje po naslovu 'Upload' poredat će prebačene datoteke po vremenu prebacivanja, zadnje prebačene bit će na vrhu. Klikom na gumb pod naslovom 'Grade' daje se ocjena i komentar studentu.

My Files / racmat / mehrob / Mehrob_DZ2 /

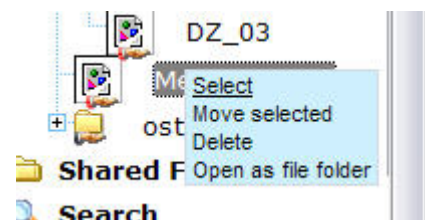
Legend:

Vrijeme potrebno za rješavanje zadaće:
 RdBtn1 manje od 10 sati
 RdBtn2 između 10 i 20 sati
 RdBtn3 više od 20 sati

Ova domaća zadaća je:
 Ch1 korisna
 Ch2 teška
 Ch3 dosadna
 Ch4 zanimljiva
 Ch5 lagana
 Ch6 izvrsna

R b	Ime studenta	JMBAG	Grupa	RdBtn	Ch1	Ch2	Ch3	Ch4	Ch5	Ch6	Cmnt	Upload	Grade
1	Andrea Kunšt	0035162634	mehrob-1								See	Dwnld	NaN
2	Deni Džaf	0035163689	mehrob-1								See	Dwnld	5
3	Danijel Valek	0035163007	mehrob-1	1	+						See	Dwnld	5
4	Marko Vidić	0035148673	mehrob-1	3	+			+			See	Dwnld	5
5	Tomislav Šimunić	0035165134	mehrob-1	1	+					+	See	Dwnld	5
6	Siniša Španić	0035162660	mehrob-2								See	Dwnld	NaN
7	Robi Turnar	0035166014	mehrob-2	3	+			+			See	Dwnld	1
8	Matija Kovačić	0035166035	mehrob-2	1	+						See	Dwnld	5
9	Ivo Cvjetković	0035162996	mehrob-1								See	Dwnld	NaN
10	Viktor Smetko	0035165732	mehrob-1	1					+		See	Dwnld	1
11	Stjepan Murjaković	0035151420	mehrob-1	1	+			+	+		See	Dwnld	5
12	Saša Arsoški	0035163124	mehrob-1	1	+						See	Dwnld	5
13	Anite Komjenović	0035165181	mehrob-2	1	+	+					See	Dwnld	5
14	Tomislav Horvat	0035166488	mehrob-2	1	+			+	+	+	See	Dwnld	5
15	Tomislav Mihačić	0035162676	mehrob-1	2	+						See	Dwnld	5
16	Tomislav Baček	0035163561	mehrob-1	1	+			+			See	Dwnld	5
17	Nataša Hranj	0035167298	mehrob-2	1	+	+	+				See	Dwnld	5
18	Petar Cuglin	0035151212	mehrob-1	1	+						See	Dwnld	5
19	Petar Filipčić	0035159480	mehrob-1								See	Dwnld	NaN
20	Igor Mejaš	0035167144	mehrob-2	1				+			See	Dwnld	5
21	Junica Hadrović	0035162405	mehrob-1								See	Dwnld	NaN
22	Matija Prević	0035158367	mehrob-2	1	+						See	Dwnld	5

7. Ako se svakom studentu umjesto teme želi prebaciti neka datoteka, koju će ovaj otvoriti i naći u njoj zadatak koji mora riješiti, onda se prvo te datoteke prebacuju na server. To se postiže desnim klikom na već načinjeno izvješće, te izborom (lijevi klik) na 'Open as file folder'. To će otvoriti klasičan (file) folder izvješća u koji se mogu prebaciti datoteke sa 'upload' obrascem.



Najčešće se, ako ima puno studenata, prebacuje zgusnuta, zip-ana datoteka, koja se onda na serveru rasprši, unzip-a.

DZ04_57.jpg	32.6 KB	.jpg	14-10-2008 10:04:36
DZ04_58.jpg	19.6 KB	.jpg	14-10-2008 10:04:36
DZ04_59.jpg	19.91 KB	.jpg	14-10-2008 10:04:36
DZ04_60.jpg	14.84 KB	.jpg	14-10-2008 10:04:36
DZ04_61.jpg	27.48 KB	.jpg	14-10-2008 10:04:36
DZ04_62.jpg	14.96 KB	.jpg	14-10-2008 10:04:36
DZ04_63.jpg	17.91 KB	.jpg	14-10-2008 10:05:44
DZ04_64.jpg	12.83 KB	.jpg	14-10-2008 10:05:44
DZ04_65.jpg	30.84 KB	.jpg	14-10-2008 10:05:44
DZ04_66.jpg	58.42 KB	.jpg	14-10-2008 10:05:44
DZ04_67.jpg	62.02 KB	.jpg	14-10-2008 10:05:44

select all | deselect all | New file

show file access info
 show upload form

8. Povratkom u klasičan prikaz izvješća (*Edit report*) vidjet će se sve prebačene datoteke:

Options (each in new line):

- korisna
- teška
- dosadna
- zanimljiva
- lagana
- izvršna

Task

Task files uploaded:

- [DZ04_00.jpg](#)
- [DZ04_01.jpg](#)
- [DZ04_02.jpg](#)
- [DZ04_03.jpg](#)
- [DZ04_04.jpg](#)
- [DZ04_05.jpg](#)
- [DZ04_06.jpg](#)
- [DZ04_07.jpg](#)

[DZ04_61.jpg](#)

[DZ04_62.jpg](#)

[DZ04_63.jpg](#)

[DZ04_64.jpg](#)

[DZ04_65.jpg](#)

[DZ04_66.jpg](#)

[DZ04_67.jpg](#)

Total 68 files

Inline tasks

Upload

Upload text:

Zadane su slike koje u ovoj zadaći morate nacrtati u M4/PIC ili TikZ/PGF programima koje imate na Scriptrunner-u. Zadaću morate predati (poslati PDF pa ZIP) do izlaska na usmeni ispit. Uvjet izlaska na usmeni su sve obavljene vježbe i zadaće. Datum nadoknade vježbi bit će objavljen na web-stranici "Računalne matematike".

Textarea

Question text:

Komentirajte, ako želite:
(Hvala!)

Prebačene datoteke uključuju se u izvješće odabirom 'Upload' check-boxa. Tekst koji će se pojaviti studentu upisuje se u obrazac pod imenom 'Upload text:'.

9. Važno je sve spremiti klikom na 'Save'. To treba učiniti kad god izlazimo iz plug-ina izvješća, načinili pritom možda samo par funkcija. One će biti sačuvane samo ako smo ih spremili :).

10. Uključenjem 'Task' opcije, u izlaznoj se tablici ('See data') dobiva polje 'Task' u kojoj je spremljena datoteka koja je pridružena studentu. Na taj način, nastavnik u svakom trenutku, uz odgovor studenta (*Dwnld* pod *Upload*) ima i originalni zadatak (klik na *Dwnld* pod *Task*). To olakšava ispravljanje ovakvih opisnih izvješća. Sretno!!

Legend:
 Za rješavanje zadaće bilo mi je potrebno:
 RdBtn1 manje od 10 sati
 RdBtn2 između 10 i 20 sati
 RdBtn3 više od 20 sati
 Ova zadaća je:
 Ch1 korisna
 Ch2 teška
 Ch3 dosadna
 Ch4 zanimljiva
 Ch5 lagana
 Ch6 izvršna

R.b.	Ime studenta	JMBAG	Grupa	RdBtn	Ch1	Ch2	Ch3	Ch4	Ch5	Ch6	Cmnt	Task	Upload	Grade	
1	Nataša Hranj	0035167298	mehrob-2									See	Dwnld	Dwnld	5
2	Deni Džafo	0035163689	mehrob-1	1					+			See	Dwnld	Dwnld	5
3	Tomislav Mihalić	0035162676	mehrob-1									See	Dwnld	Dwnld	5
4	Slavko Hlupić	0035162772	mehrob-1									See	Dwnld		NaN
5	Danijel Valek	0035163007	mehrob-1	1	+			+	+			See	Dwnld	Dwnld	5
6	Tomislav Baček	0035163561	mehrob-1	1	+			+				See	Dwnld	Dwnld	5
7	Saša Arsoski	0035163124	mehrob-1									See	Dwnld		NaN
8	Tomislav Horvat	0035166488	mehrob-2	1	+			+	+	+		See	Dwnld	Dwnld	5
9	Matija Kovačić	0035166035	mehrob-2	1	+			+		+		See	Dwnld	Dwnld	5
10	Matija Prević	0035158367	mehrob-2	1	+			+				See	Dwnld	Dwnld	5
11	Andrea Kunšt	0035162634	mehrob-1									See	Dwnld		NaN
12	Petar Filipčić	0035159460	mehrob-1									See	Dwnld		NaN
13	Darko Dokladal	0035161754	mehrob-2									See	Dwnld		NaN
14	Stjepan Munjaković	0035151420	mehrob-1									See	Dwnld		NaN
15	Robi Turnar	0035166014	mehrob-2	1	+			+	+	+		See	Dwnld	Dwnld	5
16	Igor Mejaš	0035167144	mehrob-2									See	Dwnld		NaN
17	Marko Vidić	0035148673	mehrob-1									See	Dwnld		NaN